



UNIMORE

UNIVERSITÀ DEGLI STUDI DI
MODENA E REGGIO EMILIA

VIDEOCALL - prenotazione di un appuntamento

Istruzioni per l'utilizzo di TEAMS

Come prenotare l'appuntamento

Per prenotare un appuntamento in Videocall con i dipartimenti di Unimore

Unimore Orienta - Rimani conness@ - DipXXX

Videocall - CdLXXX
10 minuti

23 marzo

< > marzo 2021

| lu | ma | me | gi | ve | sa | do | 13:00 | 13:10 | 13:20 |
|----|----|----|----|----|----|----|-------|-------|-------|
| 1 | 2 | 3 | 4 | 5 | 6 | 7 | 13:30 | 13:40 | 13:50 |
| 8 | 9 | 10 | 11 | 12 | 13 | 14 | 14:00 | 14:10 | 14:20 |
| 15 | 16 | 17 | 18 | 19 | 20 | 21 | 14:30 | 14:40 | 14:50 |
| 22 | 23 | 24 | 25 | 26 | 27 | 28 | 15:00 | 15:10 | 15:20 |
| 29 | 30 | 31 | | | | | 15:30 | 15:40 | 15:50 |

Tutti gli orari sono in (UTC+01:00) Amsterdam, Berlin, Bern, Rome, Stockholm, Vienna

Aggiungi i dettagli

qui scegli il giorno e l'orario desiderato poi inserisci il tuo nome e cognome e l'indirizzo email (campi obbligatori). Se vuoi puoi lasciare un recapito telefonico e aggiungere un messaggio in nota. Autorizza il trattamento dei dati personali. Per confermare fai click su Prenota.

Aggiungi i dettagli

Nome

Posta elettronica

Numero di telefono (facoltativo)

Indirizzo (facoltativo)

Facci sapere se hai richieste particolari. Grazie.

Note (facoltativo)

- Vista l'informativa privacy, prendo atto che il trattamento dei miei dati è finalizzato alla realizzazione del Servizio Unimore Orienta "Rimani conness@" - Videocall del Dipartimento di Scienze della Vita ed è necessario per l'esecuzione di un compito di interesse pubblico o connesso all'esercizio di pubblici poteri di cui è investito il Titolare del trattamento .
INFORMATIVA AI SENSI DELGLI ARTT. 12 E SS. REG. UE 2016/679, RELATIVA AL TRATTAMENTO DEI DATI PERSONALI Ai sensi degli artt. 12 e ss. del Regolamento UE 2016/679, relativo alla protezione delle persone fisiche con riguardo al


Riceverai all'indirizzo email indicato un messaggio di conferma contenente il riepilogo della prenotazione e il pulsante "Gestisci prenotazione" per modificare o annullare la prenotazione.

Nel messaggio sarà presente anche il link "Partecipa alla riunione di Teams" per entrare in videoconferenza con l'operatore il giorno e ora fissato per l'appuntamento.


Prenotazione confermata per

Mario Rossi


Richiesta di informazioni



giovedì 30 aprile 2020
11:30 - 12:30
(UTC+01:00) Amsterdam, Berlin, Bern, Rome,
Stockholm, Vienna



Indirizzo del nostro ufficio



[Partecipa alla riunione di Teams](#)

Gestisci prenotazione

Come avviare la videoconferenza

Se ti colleghi da PC sono consigliati i browser Chrome o Edge oppure puoi scaricare l'[app di Teams](#) sul tuo dispositivo; l'app é necessaria se ti colleghi da smartphone/tablet;

Se sei uno studente Unimore:

- accedi a Teams con le tue credenziali istituzionali @unimore.it. Per maggiori informazioni puoi consultare la “Guida MS Teams per lo studente” su www.unimore.it/online nella sezione Studente
- nella data e nell’orario fissati per il colloquio, collegati al link ricevuto tramite e-mail (Partecipa alla riunione di Teams);
- una volta avviata la videoconferenza Microsoft Teams è sufficiente premere il bottone “Partecipa ora”.

Se non sei uno studente Unimore:

- nella data e nell’orario fissati per il colloquio, collegati al link ricevuto tramite e-mail (Partecipa alla riunione di Teams);
- una volta avviato Microsoft Teams è sufficiente premere il bottone “Partecipa ora”.

Verifica che si attivo il microfono ed eventualmente la telecamera.